

Aşağıdaki tabloda BIST 30 şirketlerinin son üç aylık yabancı takas oranlarını, oran değişimlerini, bu dönemki en düşük ve en yüksek yabancı takas oranlarını ve ilgili tarihlere dair fiyatlar ile yabancı yatırımcıların son dönem aktivitelerini görebilirsiniz.

Tablodaki verilere baktığımızda, yüksek yabancı takas oranına karşın KRDMD hissesinde pozisyon azalışı dikkat çekiyor.

XU030 Yabancı Takas Oranları (YTO), Son 3 Ay

23 Aralık 2022 Cuma işlemleri sonucu oluşan, 27 Aralık 2022 Salı takas verileri kullanılmıştır.

Kod	Son Fiyat	Son Yab. Tks. Oranı	Δ (Oran, bp)			Son 3 Ay En Yüksek / En Düşük Yabancı Takas Oranı(YTO)	Δ (Oran, bp)	Tks.Tarihi ve YTO Eğilimi	Fiyat (T-2)	Δ (Fiyat,%)	Yabancı Aksiyonu		
			1 hafta	1 ay	3 ay								
TCELL	37.40	75.25	-135	-265	-102	En Düşük En Yüksek	74.48 78.26	77 -301	01/11/2022 21/11/2022	▼ ▲	25.06 30.88	49.2 21.1	Son Dönemde Satıcılar
KCHOL	78.00	55.80	61	-199	-499	En Düşük En Yüksek	54.51 60.79	129 -499	16/12/2022 27/09/2022	▲ ▲	70.10 48.50	11.3 60.8	Dengeli
AKBNK	19.92	49.19	-112	-44	-238	En Düşük En Yüksek	47.19 51.57	201 -238	01/11/2022 27/09/2022	▲ ▲	15.23 11.28	30.8 76.6	Dengeli
BIMAS	135.70	47.33	33	49	-171	En Düşük En Yüksek	46.11 49.04	122 -171	07/12/2022 27/09/2022	▲ ▲	119.24 118.74	13.8 14.3	Son Dönemde Alıcılar
TAVHL	94.60	47.26	-102	96	114	En Düşük En Yüksek	43.45 48.71	381 -144	18/10/2022 14/12/2022	▼ ▲	73.40 93.95	28.9 0.7	Son Dönemde Satıcılar
SAHOL	44.28	42.14	95	-75	-525	En Düşük En Yüksek	40.29 47.39	186 -525	13/12/2022 27/09/2022	▲ ▲	40.10 27.08	10.4 63.5	Son Dönemde Alıcılar
TUPRS	508.80	37.88	33	-272	-1,364	En Düşük En Yüksek	37.55 51.52	33 -1,364	20/12/2022 27/09/2022	▲ ▲	451.20 307.40	12.8 65.5	Dengeli
ISCTR	12.98	35.72	-101	22	39	En Düşük En Yüksek	32.73 37.27	299 -154	07/11/2022 21/12/2022	▼ ▲	8.70 13.67	49.2 -5.0	Dengeli
FROTO	493.70	34.63	-51	-185	-1,191	En Düşük En Yüksek	34.21 46.53	42 -1,191	19/12/2022 27/09/2022	▲ ▲	425.20 338.39	16.1 45.9	Yoğun Satıcılar
THYAO	145.00	32.36	-34	138	205	En Düşük En Yüksek	29.79 34.43	257 -207	28/09/2022 06/12/2022	▼ ▲	69.40 128.30	108.9 13.0	Son Dönemde Satıcılar
PGSUS	503.50	27.96	-72	-124	-453	En Düşük En Yüksek	25.82 34.95	214 -699	14/11/2022 22/11/2022	▼ ▲	386.30 346.30	30.3 45.4	Son Dönemde Satıcılar
KOZAL	615.00	26.55	-22	-50	604	En Düşük En Yüksek	19.47 28.25	708 -169	17/10/2022 21/11/2022	▼ ▲	192.40 261.40	219.6 135.3	Dengeli
KOZAA	57.25	25.09	39	384	191	En Düşük En Yüksek	19.49 26.86	560 -177	01/11/2022 14/12/2022	▼ ▲	31.32 56.80	82.8 0.8	Son Dönemde Alıcılar
YKBNK	12.10	23.68	4	325	343	En Düşük En Yüksek	17.55 24.26	613 -58	01/11/2022 21/12/2022	▼ ▲	9.27 12.87	30.5 -6.0	Son Dönemde Alıcılar
SISE	41.68	23.32	31	-47	56	En Düşük En Yüksek	22.35 24.40	96 -108	04/10/2022 08/12/2022	▼ ▲	25.42 40.36	64.0 3.3	Dengeli
ASELS	59.20	22.10	-96	-372	-72	En Düşük En Yüksek	20.92 27.21	118 -511	25/10/2022 16/11/2022	▼ ▲	31.68 41.50	86.8 42.7	Son Dönemde Satıcılar
TTKOM	21.24	21.45	13	-879	-641	En Düşük En Yüksek	20.57 34.04	88 -1,259	23/12/2022 15/11/2022	▲ ▲	20.80 14.68	2.1 44.7	Dengeli
TKFEN	53.85	21.34	6	84	150	En Düşük En Yüksek	16.73 22.97	461 -164	19/10/2022 02/12/2022	▼ ▲	31.40 43.92	71.5 22.6	Dengeli
TOASO	154.60	20.99	-61	-326	-2,132	En Düşük En Yüksek	20.58 42.30	41 -2,132	22/12/2022 27/09/2022	▲ ▲	146.80 92.50	5.3 67.1	Yoğun Satıcılar
ARCLK	108.00	20.28	-32	51	4	En Düşük En Yüksek	17.96 20.59	232 -32	26/10/2022 20/12/2022	▼ ▲	72.10 99.95	49.8 8.1	Dengeli
EREGL	41.48	19.47	17	-78	-154	En Düşük En Yüksek	19.30 21.49	17 -202	20/12/2022 06/10/2022	▲ ▲	40.58 31.24	2.2 32.8	Dengeli
HEKTS	41.26	17.31	-27	424	580	En Düşük En Yüksek	7.77 17.69	954 -38	18/10/2022 22/12/2022	▼ ▲	25.28 39.48	63.2 4.5	Dengeli
EKGYO	8.55	15.71	-461	-798	-751	En Düşük En Yüksek	12.57 27.23	314 -1,153	23/12/2022 25/10/2022	▲ ▲	8.04 4.64	6.3 84.3	Son Dönemde Satıcılar
KRDMD	18.25	12.22	-17	-294	-114	En Düşük En Yüksek	12.22 17.46	0 -524	27/12/2022 07/12/2022	▲ ▲	18.32 16.23	-0.4 12.4	Son Dönemde Satıcılar
PETKM	20.48	10.16	-153	-612	-570	En Düşük En Yüksek	9.84 16.83	32 -667	23/12/2022 29/11/2022	▲ ▲	19.37 17.35	5.7 18.0	Dengeli
GARAN	30.22	9.02	0	-34	93	En Düşük En Yüksek	8.09 9.38	93 -36	27/09/2022 21/12/2022	▼ ▲	18.61 31.62	62.4 -4.4	Dengeli
GUBRF	268.90	6.97	2	-294	-115	En Düşük En Yüksek	6.74 10.57	23 -360	23/12/2022 16/11/2022	▲ ▲	246.80 169.30	9.0 58.8	Son Dönemde Alıcılar
SASA	111.00	6.30	-7	309	262	En Düşük En Yüksek	2.97 6.37	333 -7	20/10/2022 20/12/2022	▼ ▲	85.85 114.00	29.3 -2.6	Dengeli
AKSEN	48.24	4.90	-26	-213	-218	En Düşük En Yüksek	4.88 7.27	2 -237	26/12/2022 29/11/2022	▲ ▲	48.80 53.05	-1.1 -9.1	Son Dönemde Satıcılar
VESTL	71.35	3.54	-26	-98	-61	En Düşük En Yüksek	3.48 4.96	6 -142	23/12/2022 09/11/2022	▲ ▲	69.15 47.20	3.2 51.2	Son Dönemde Satıcılar

- * Yabancıların görece daha çok tercih ettikleri (yabancı takas oranı yüksek) hisseler
- * Yabancıların görece daha az tercih ettikleri (yabancı takas oranı düşük) hisseler

BIST 100 Şirketlerinin periyodik yabancı takas oranı değişimleri

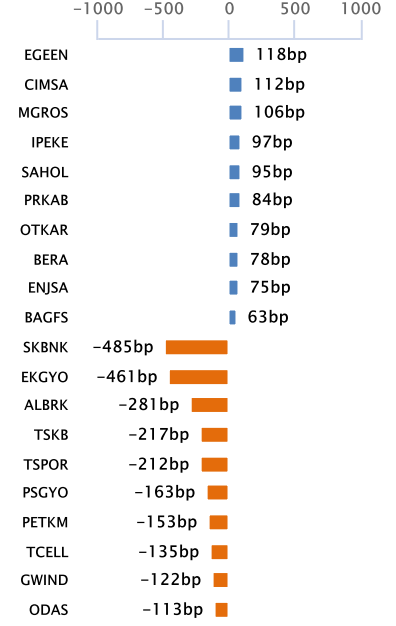
Aşağıdaki tabloda BIST 100 şirketlerinin son bir hafta, iki hafta, bir ay, üç ay ve altı aylık dönemlerde yabancı takas oranlarındaki değişimleri takası en çok artan ve azalan ilk on şirket bazında görebilirsiniz.

CIMSA son 3 Aylık dönemde yabancı takas oranında devam eden düzenli artış ile ;EKGYO ise son 6 Aylık dönemde yabancı takas oranında devam eden düzenli azalış ile dikkat çekmektedir.

YABANCI TAKAS ORANI EN ÇOK ARTAN İLK 10 HİSSE (BIST - 100, bp)

	Haftalık	2 Haftalık	Aylık	3 Aylık	6 Aylık
1	EGEEN 118 bp	DOAS 827 bp	DOAS 929 bp	DOAS 895 bp	ISFIN 1,406 bp
2	CIMSA 112 bp	TSKB 230 bp	MGROS 456 bp	TTRAK 673 bp	DOAS 1,023 bp
3	MGROS 106 bp	SAHOL 186 bp	HEKTS 424 bp	KOZAL 604 bp	HEKTS 860 bp
4	IPEKE 97 bp	MGROS 174 bp	ALARK 401 bp	HEKTS 580 bp	YKBNK 799 bp
5	SAHOL 95 bp	CIMSA 172 bp	KOZAA 384 bp	YKBNK 343 bp	TAVHL 632 bp
6	PRKAB 84 bp	ISCTR 126 bp	YKBNK 325 bp	YATAS 309 bp	YATAS 599 bp
7	OTKAR 79 bp	OTKAR 115 bp	SASA 309 bp	TSKB 304 bp	TSKB 557 bp
8	BERA 78 bp	ALARK 107 bp	KONTR 227 bp	CIMSA 298 bp	AGHOL 537 bp
9	ENJSA 75 bp	YKBNK 107 bp	AYDEM 220 bp	BASGZ 283 bp	IPEKE 504 bp
10	BAGFS 63 bp	KOZAA 95 bp	CIMSA 216 bp	SASA 262 bp	KOZAL 499 bp

Haftalık Yabancı Takas Değişimleri

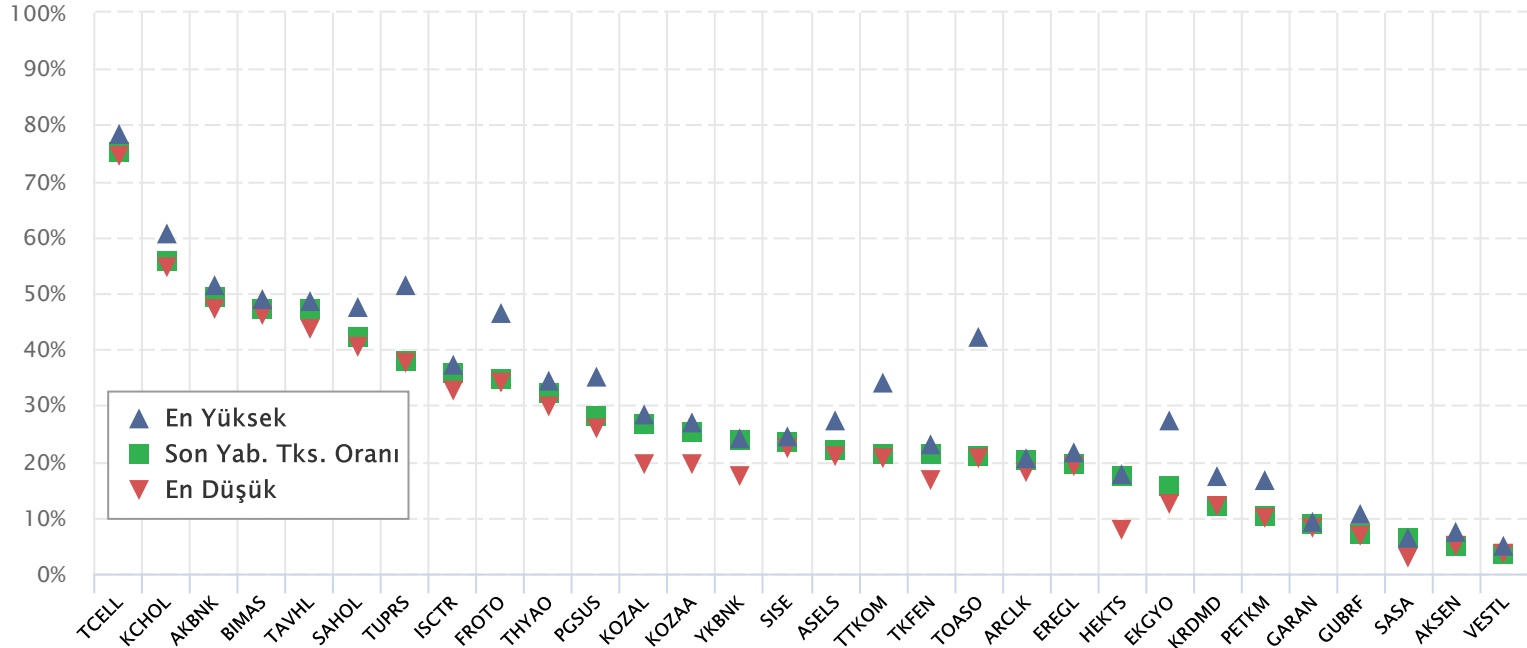


YABANCI TAKAS ORANI EN ÇOK AZALAN İLK 10 HİSSE (BIST - 100, bp)

	Haftalık	2 Haftalık	Aylık	3 Aylık	6 Aylık
1	SKBNK -485 bp	EKGYO -962 bp	ENKAI -2,214 bp	ENJSA -3,965 bp	ENJSA -4,176 bp
2	EKGYO -461 bp	ENKAI -621 bp	ENJSA -1,060 bp	ENKAI -2,473 bp	ENKAI -2,529 bp
3	ALBRK -281 bp	ASELS -423 bp	TTKOM -879 bp	TOASO -2,132 bp	FROTO -1,575 bp
4	TSKB -217 bp	PSGYO -324 bp	EKGYO -798 bp	TUPRS -1,364 bp	TUPRS -1,539 bp
5	TSPOR -212 bp	KORDS -271 bp	PETKM -612 bp	FROTO -1,191 bp	TOASO -1,404 bp
6	PSGYO -163 bp	TTKOM -246 bp	DOHOL -583 bp	ULKER -969 bp	ULKER -1,301 bp
7	PETKM -153 bp	KRDMD -232 bp	TSKB -464 bp	TRGYO -919 bp	EKGYO -1,234 bp
8	TCELL -135 bp	TCELL -223 bp	TRGYO -443 bp	EKGYO -751 bp	GWIND -1,058 bp
9	GWIND -122 bp	DOHOL -209 bp	ASELS -372 bp	MAVI -651 bp	TRGYO -952 bp
10	ODAS -113 bp	TRGYO -203 bp	TOASO -326 bp	TTKOM -641 bp	PGSUS -831 bp

BIST 30 Şirketlerinin Son 3 Aylık Yabancı Takas Oranları

Aşağıdaki tabloda, BIST 30 şirketlerinin cari yabancı takas oranlarının son üç aylık dönemde gördükleri en yüksek ve en düşük yabancı takas oranlarına olan konumunu görebilirsiniz. Tablo, cari yabancı takas oranı en yüksek hisseden en düşük hisseye doğru sıralanmıştır.



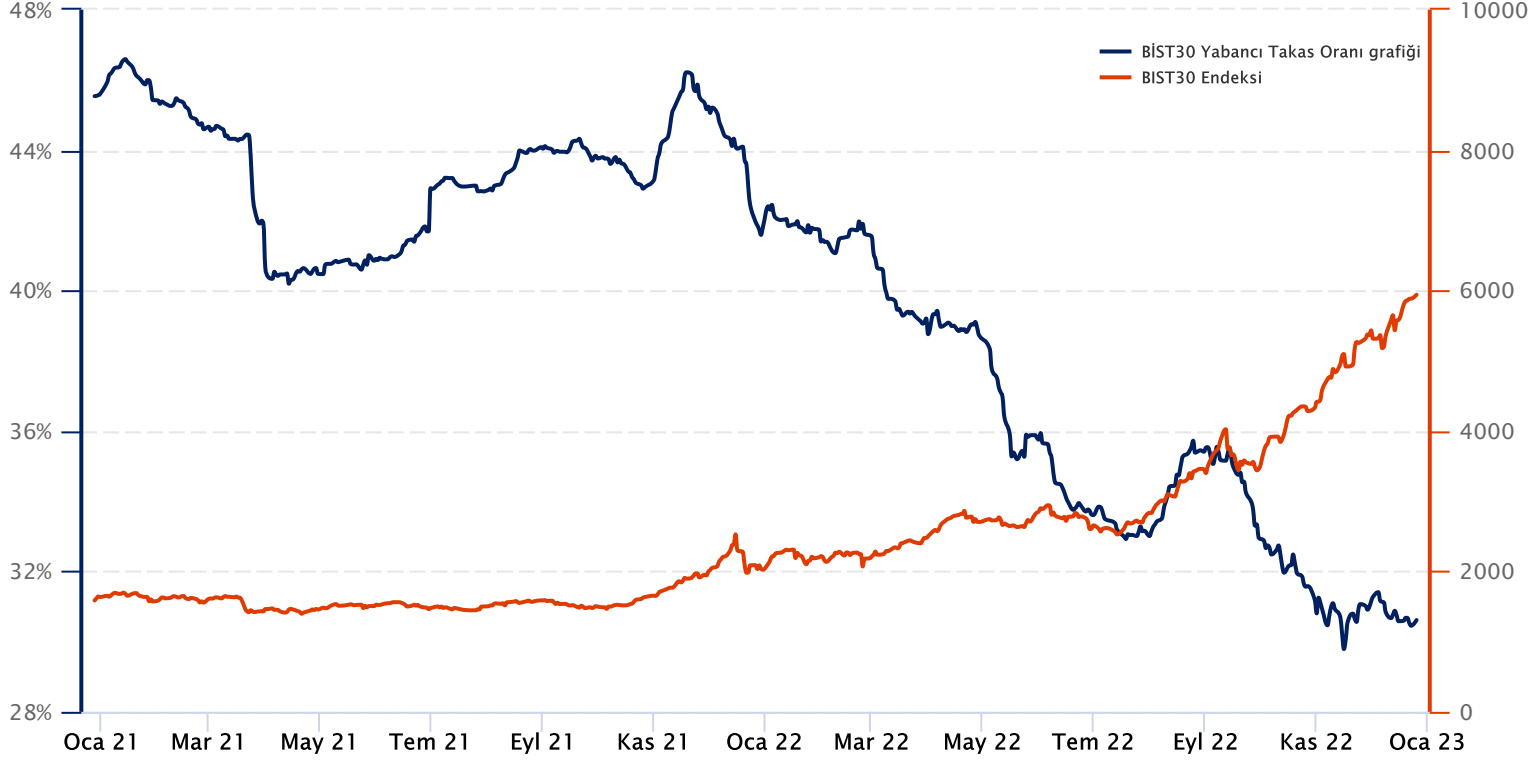
Kaynak: Finnet, Matriks, HLY Yatırım Danışmanlığı ve Bireysel Portföy Yönetimi



BIST 30 Yabancı Takas Oranı

Grafikteki verilere göre son iki yılda;

BIST 30 Endeksi Yabancı Takas Oranı 27/12/2022 tarihinde %30.58, minimum Yabancı Takas Oranı 16/11/2022 tarihinde %29.79, maksimum Yabancı Takas Oranı ise 14/01/2021 tarihinde %46.59 olarak gerçekleşmiştir.



Not: BIST 30 Yabancı Takas Oranı, endeks kapsamındaki şirketlerin endeks ağırlıkları ve yabancı takas oranları esas alınarak hesaplanmış olup Takasbank tarafından açıklanan yabancı takas oranından farklılık göstermektedir.

Kaynak: Finnet, Matriks, HLY Yatırım Danışmanlığı ve Bireysel Portföy Yönetimi



HalkYatirimMenkulDeğerlerA.S



company/halk-yatirim-menkul-değerler



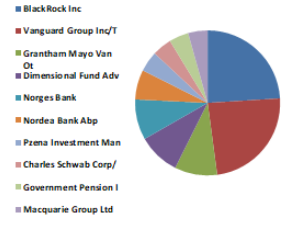
halkyatirim



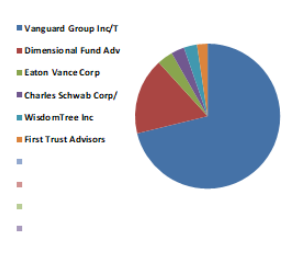
halkyatirim

BIST 30 - İlk 10 Yabancı Hissedar Pozisyonu

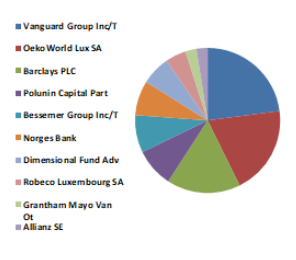
AKBNK TI	AKBNK TI - İlk 10 Yabancı Ortak	Pozisyon	Pozisyon Değişimi	Piyasa Değeri	Hisse Oranı	Bildirim Tarihi	Ülke
	BlackRock Inc	109,325,583	508,692	1,841,042,834	2.10%	12/23/2022	United States
	Vanguard Group Inc/T	108,821,851	-1,930,649	1,832,559,987	2.09%	11/30/2022	United States
	Grantham Mayo Van Ot	43,075,486	9,869,675	725,391,191	0.83%	8/31/2022	United States
	Dimensional Fund Adv	42,617,991	3,971,992	717,686,975	0.82%	12/23/2022	United States
	Norges Bank	40,904,061	40,904,061	688,824,393	0.79%	12/31/2021	Norway
	Nordea Bank Abp	30,400,950	-117,061	511,952,003	0.58%	10/31/2022	Sweden
	Pzena Investment Man	20,567,102	1,861,900	346,350,001	0.40%	11/30/2022	United States
	Charles Schwab Corp/	19,972,290	29,370	336,333,367	0.38%	12/23/2022	United States
	Government Pension I	19,735,776	-1,319,782	332,350,471	0.38%	3/31/2022	Japan
	Macquarie Group Ltd	19,547,990	0	329,188,155	0.38%	9/30/2022	Australia



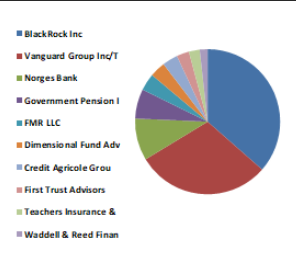
AKSEN TI	AKSEN TI - İlk 10 Yabancı Ortak	Pozisyon	Pozisyon Değişimi	Piyasa Değeri	Hisse Oranı	Bildirim Tarihi	Ülke
	Vanguard Group Inc/T	14,821,781	-107,096	249,598,794	1.21%	11/30/2022	United States
	Dimensional Fund Adv	3,604,475	-296,586	60,699,360	0.29%	12/23/2022	United States
	Eaton Vance Corp	711,998	-362,700	11,990,046	0.06%	10/31/2022	United States
	Charles Schwab Corp/	662,532	0	11,157,039	0.05%	12/23/2022	United States
	WisdomTree Inc	570,363	0	9,604,913	0.05%	12/23/2022	United States
	First Trust Advisors	503,045	-1	8,471,278	0.04%	12/23/2022	United States



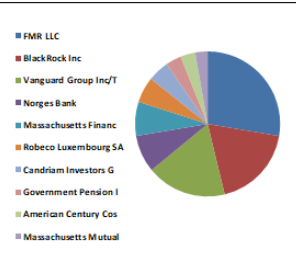
ARCLK TI	ARCLK TI - İlk 10 Yabancı Ortak	Pozisyon	Pozisyon Değişimi	Piyasa Değeri	Hisse Oranı	Bildirim Tarihi	Ülke
	Vanguard Group Inc/T	4,987,296	-25,579	83,986,065	0.74%	11/30/2022	United States
	OekoWorld Lux SA	4,320,000	-40,000	72,748,801	0.64%	8/31/2022	Luxembourg
	Barclays PLC	3,578,100	571,800	60,255,205	0.53%	5/31/2022	United Kingdom
	Polunin Capital Part	1,916,802	1,807,297	32,278,946	0.28%	6/30/2022	United Kingdom
	Bessemer Group Inc/T	1,843,327	0	31,041,627	0.27%	7/29/2022	United States
	Norges Bank	1,721,486	1,721,486	28,989,825	0.25%	12/31/2021	Norway
	Dimensional Fund Adv	1,402,674	-252,453	23,621,030	0.21%	12/23/2022	United States
	Robeco Luxembourg SA	1,012,964	-296,550	17,058,314	0.15%	10/31/2022	Luxembourg
	Grantham Mayo Van Ot	539,810	-643,025	9,090,400	0.08%	8/31/2022	United States
	Allianz SE	526,101	-943,445	8,859,541	0.08%	12/23/2022	Germany



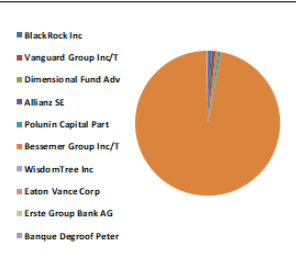
ASELS TI	ASELS TI - İlk 10 Yabancı Ortak	Pozisyon	Pozisyon Değişimi	Piyasa Değeri	Hisse Oranı	Bildirim Tarihi	Ülke
	BlackRock Inc	23,979,539	10,976	403,815,440	1.05%	12/23/2022	United States
	Vanguard Group Inc/T	19,611,736	-214,512	330,261,637	0.86%	11/30/2022	United States
	Norges Bank	6,083,160	6,083,160	102,440,415	0.27%	12/31/2021	Norway
	Government Pension I	4,372,136	-573,974	73,626,771	0.19%	3/31/2022	Japan
	FMR LLC	2,588,234	-50,406	43,585,861	0.11%	10/31/2022	United States
	Dimensional Fund Adv	2,332,871	-22,480	39,285,548	0.10%	12/23/2022	United States
	Credit Agricole Grou	2,196,841	327,191	36,994,803	0.10%	12/26/2022	France
	First Trust Advisors	1,903,224	-10	32,050,292	0.08%	12/23/2022	United States
	Teachers Insurance &	1,697,563	-82,255	28,586,961	0.07%	10/31/2022	United States
	Waddell & Reed Finan	1,251,828	0	21,080,784	0.05%	9/30/2022	United States



BIMAS TI	BIMAS TI - İlk 10 Yabancı Ortak	Pozisyon	Pozisyon Değişimi	Piyasa Değeri	Hisse Oranı	Bildirim Tarihi	Ülke
	FMR LLC	23,253,151	3,649,803	391,583,066	3.83%	10/31/2022	United States
	BlackRock Inc	15,596,391	-31,281	262,643,227	2.57%	12/23/2022	United States
	Vanguard Group Inc/T	14,970,154	-142,718	252,097,396	2.47%	11/30/2022	United States
	Norges Bank	6,983,955	6,983,955	117,609,803	1.15%	12/31/2021	Norway
	Massachusetts Financ	6,381,161	-1,282,963	107,458,752	1.05%	11/30/2022	United States
	Robeco Luxembourg SA	4,846,694	1,276	81,618,328	0.80%	10/31/2022	Luxembourg
	Candriam Investors G	4,009,160	3,653,098	67,514,255	0.66%	10/31/2022	Luxembourg
	Government Pension I	2,918,235	-77,341	49,143,078	0.48%	3/31/2022	Japan
	American Century Cos	2,785,875	0	46,914,135	0.46%	12/23/2022	United States
	Massachusetts Mutual	2,291,181	643,272	38,583,488	0.38%	10/31/2022	United States



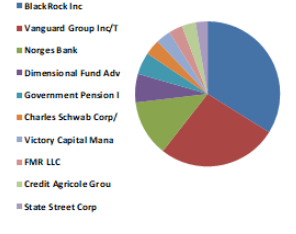
EKGYO TI	EKGYO TI - İlk 10 Yabancı Ortak	Pozisyon	Pozisyon Değişimi	Piyasa Değeri	Hisse Oranı	Bildirim Tarihi	Ülke
	BlackRock Inc	70,020,348	1,919	1,179,142,671	1.84%	12/23/2022	United States
	Vanguard Group Inc/T	68,030,394	-527,702	1,145,631,845	1.79%	11/30/2022	United States
	Dimensional Fund Adv	56,885,644	16,537,751	957,954,254	1.50%	12/23/2022	United States
	Allianz SE	23,141,069	-1,950,661	389,695,605	0.61%	12/23/2022	Germany
	Polunin Capital Part	19,875,522	18,774,855	334,703,794	0.52%	6/30/2022	United Kingdom
	Bessemer Group Inc/T	18,659,402	0	314,224,333	200.00%	7/29/2022	United States
	WisdomTree Inc	9,420,847	0	158,647,065	0.25%	12/23/2022	United States
	Eaton Vance Corp	4,594,337	-76,918	77,368,636	0.12%	10/31/2022	United States
	Erste Group Bank AG	2,900,000	0	48,836,000	0.08%	10/31/2022	Austria
	Banque Degroof Peter	2,716,776	-2,019,083	45,750,508	0.07%	6/30/2022	Belgium



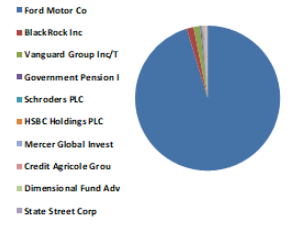
Kaynak : Bloomberg

BIST 30 - İlk 10 Yabancı Hissedar Pozisyonu

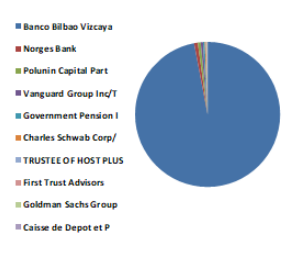
EREGL TI	EREGL TI - İlk 10 Yabancı Ortak	Pozisyon	Pozisyon Değişimi	Piyasa Değeri	Hisse Oranı	Bildirim Tarihi	Ülke
	BlackRock Inc	57,802,801	70,730	973,399,178	1.65%	12/23/2022	United States
	Vanguard Group Inc/T	45,657,177	-162,074	768,866,868	1.30%	11/30/2022	United States
	Norges Bank	21,482,443	21,482,443	361,764,343	0.61%	12/31/2021	Norway
	Dimensional Fund Adv	10,924,948	4,043,966	183,976,126	0.31%	12/23/2022	United States
	Government Pension I	8,232,117	-334,795	138,628,852	0.24%	3/31/2022	Japan
	Charles Schwab Corp/	6,006,879	6,623	101,155,843	0.17%	12/23/2022	United States
	Victory Capital Mana	5,473,598	2,245,367	92,175,391	0.16%	12/23/2022	United States
	FMR LLC	5,358,305	59,142	90,233,857	0.15%	10/31/2022	United States
	Credit Agricole Grou	5,233,877	597,633	88,138,489	0.15%	12/26/2022	France
	State Street Corp	4,628,398	70,907	77,942,223	0.13%	12/23/2022	United States



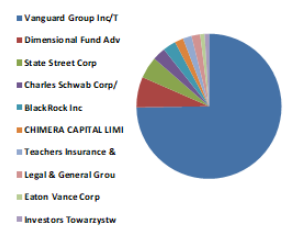
FROTO TI	FROTO TI - İlk 10 Yabancı Ortak	Pozisyon	Pozisyon Değişimi	Piyasa Değeri	Hisse Oranı	Bildirim Tarihi	Ülke
	Ford Motor Co	143,997,037	0	2,424,910,125	41.04%	12/31/2021	United States
	BlackRock Inc	2,323,746	-44,819	39,131,883	0.66%	12/23/2022	United States
	Vanguard Group Inc/T	2,101,566	-18,781	35,390,372	0.60%	11/30/2022	United States
	Government Pension I	441,379	-42,450	7,432,822	0.13%	3/31/2022	Japan
	Schroders PLC	389,762	2,042	6,563,592	0.11%	8/31/2022	United Kingdom
	HSBC Holdings PLC	375,150	0	6,317,526	0.11%	12/22/2022	United Kingdom
	Mercer Global Invest	336,966	-14,462	5,674,507	0.10%	11/30/2022	Ireland
	Credit Agricole Grou	335,064	28,595	5,642,478	0.10%	12/26/2022	France
	Dimensional Fund Adv	335,060	-22,836	5,642,410	0.10%	12/23/2022	United States
	State Street Corp	304,385	-863	5,125,843	0.09%	12/23/2022	United States



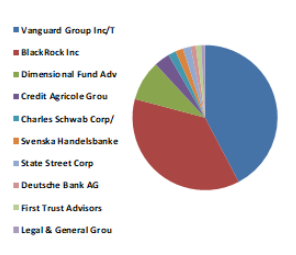
GARAN TI	GARAN TI - İlk 10 Yabancı Ortak	Pozisyon	Pozisyon Değişimi	Piyasa Değeri	Hisse Oranı	Bildirim Tarihi	Ülke
	Banco Bilbao Vizcaya	3,610,895,890	119,643,974	60,807,487,339	85.97%	5/19/2022	Spain
	Norges Bank	30,603,247	30,603,247	515,358,684	0.73%	12/31/2021	Norway
	Polunin Capital Part	23,498,600	23,498,600	395,716,428	0.56%	6/30/2022	United Kingdom
	Vanguard Group Inc/T	19,136,687	-202,892	322,261,812	0.46%	11/30/2022	United States
	Government Pension I	14,845,051	-1,328,772	249,990,661	0.35%	3/31/2022	Japan
	Charles Schwab Corp/	9,125,844	9,491	153,679,214	0.22%	12/23/2022	United States
	TRUSTEE OF HOST PLUS	4,045,433	475,362	68,125,092	0.10%	6/30/2022	Australia
	First Trust Advisors	3,584,629	-9	60,365,153	0.09%	12/23/2022	United States
	Goldman Sachs Group	3,568,526	3,568,526	60,093,978	0.08%	10/31/2022	United States
	Caisse de Depot et P	2,488,645	-2,296,381	41,908,782	0.06%	12/31/2021	Canada



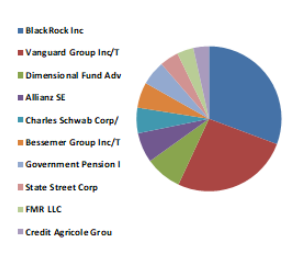
GUBRF TI	GUBRF TI - İlk 10 Yabancı Ortak	Pozisyon	Pozisyon Değişimi	Piyasa Değeri	Hisse Oranı	Bildirim Tarihi	Ülke
	Vanguard Group Inc/T	2,563,074	7,735	43,162,167	0.77%	11/30/2022	United States
	Dimensional Fund Adv	218,507	-21,560	3,679,658	0.07%	12/23/2022	United States
	State Street Corp	152,900	0	2,574,836	0.05%	12/23/2022	United States
	Charles Schwab Corp/	113,611	0	1,913,209	0.03%	12/23/2022	United States
	BlackRock Inc	110,748	-39	1,864,996	0.03%	10/31/2022	United States
	CHIMERA CAPITAL LIMI	80,978	0	1,363,670	0.02%	12/23/2022	United Arab Emirates
	Teachers Insurance &	61,155	0	1,029,850	0.02%	9/30/2022	United States
	Legal & General Grou	60,545	0	1,019,578	0.02%	10/31/2022	United Kingdom
	Eaton Vance Corp	31,399	-9,100	528,759	0.01%	10/31/2022	United States
	Investors Towarzystw	23,360	0	393,382	0.01%	9/30/2022	Poland



HEKTS TI	HEKTS TI - İlk 10 Yabancı Ortak	Pozisyon	Pozisyon Değişimi	Piyasa Değeri	Hisse Oranı	Bildirim Tarihi	Ülke
	Vanguard Group Inc/T	37,046,438	8,314,030	623,862,022	1.46%	11/30/2022	United States
	BlackRock Inc	32,043,487	10,965	539,612,326	1.27%	12/23/2022	United States
	Dimensional Fund Adv	7,953,705	1,063,161	133,940,393	0.31%	12/23/2022	United States
	Credit Agricole Grou	2,995,167	426,369	50,438,613	0.12%	12/26/2022	France
	Charles Schwab Corp/	1,620,010	0	27,280,969	0.06%	12/23/2022	United States
	Svenska Handelsbanke	1,489,271	91,743	25,079,324	0.06%	11/30/2022	Norway
	State Street Corp	1,431,659	348,169	24,109,138	0.06%	12/23/2022	United States
	Deutsche Bank AG	952,065	0	16,032,775	0.04%	12/26/2022	Germany
	First Trust Advisors	942,942	49,628	15,879,143	0.04%	12/23/2022	United States
	Legal & General Grou	834,341	413,063	14,050,303	0.03%	11/30/2022	United Kingdom



ISCTR TI	ISCTR TI - İlk 10 Yabancı Ortak	Pozisyon	Pozisyon Değişimi	Piyasa Değeri	Hisse Oranı	Bildirim Tarihi	Ülke
	BlackRock Inc	123,834,105	-10,858,228	2,085,366,347	1.24%	12/23/2022	United States
	Vanguard Group Inc/T	106,043,294	-1,071,998	1,785,769,087	1.06%	11/30/2022	United States
	Dimensional Fund Adv	33,196,110	708,568	559,022,497	0.33%	12/23/2022	United States
	Allianz SE	27,482,594	6,792,507	462,806,887	0.27%	12/23/2022	Germany
	Charles Schwab Corp/	22,870,683	25,304	385,142,305	0.23%	12/23/2022	United States
	Bessemer Group Inc/T	22,848,712	0	384,772,314	0.23%	7/29/2022	United States
	Government Pension I	22,381,977	-1,039,726	376,912,496	0.22%	3/31/2022	Japan
	State Street Corp	17,214,498	-149,124	289,892,149	0.17%	12/23/2022	United States
	FMR LLC	14,988,498	-28,869	252,406,309	0.15%	12/15/2022	United States
	Credit Agricole Grou	14,386,500	1,737,709	242,268,662	0.14%	12/26/2022	France

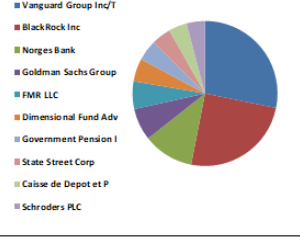


Kaynak : Bloomberg

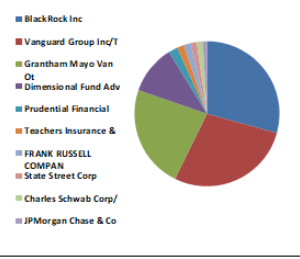


BIST 30 - İlk 10 Yabancı Hissedar Pozisyonu

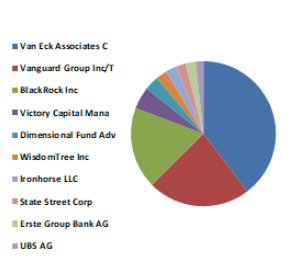
KCHOL TI	KCHOL TI - İlk 10 Yabancı Ortak	Pozisyon	Pozisyon Değişimi	Piyasa Değeri	Hisse Oranı	Bildirim Tarihi	Ülke
	Vanguard Group Inc/T	27,857,697	-291,073	469,123,622	1.10%	11/30/2022	United States
	BlackRock Inc	24,690,535	-353,112	415,788,613	0.97%	12/23/2022	United States
	Norges Bank	11,159,751	5,318,100	187,930,209	0.44%	12/31/2021	Norway
	Goldman Sachs Group	7,097,005	-33,414	119,513,565	0.28%	12/23/2022	United States
	FMR LLC	5,968,303	141,735	100,506,223	0.24%	10/31/2022	United States
	Dimensional Fund Adv	4,972,430	-66,180	83,735,722	0.20%	12/23/2022	United States
	Government Pension I	4,650,135	-381,821	78,408,274	0.18%	3/31/2022	Japan
	State Street Corp	4,430,941	-191,458	74,617,047	0.17%	12/23/2022	United States
	Caisse de Depot et P	4,144,599	9,763	69,795,048	0.16%	12/31/2021	Canada
	Schroders PLC	3,987,639	-3,462,829	67,151,841	0.16%	11/30/2022	United Kingdom



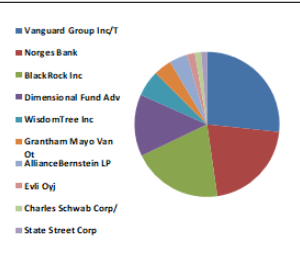
KOZAA TI	KOZAA TI - İlk 10 Yabancı Ortak	Pozisyon	Pozisyon Değişimi	Piyasa Değeri	Hisse Oranı	Bildirim Tarihi	Ülke
	BlackRock Inc	5,929,930	-142	99,860,022	1.53%	12/23/2022	United States
	Vanguard Group Inc/T	5,669,616	85,827	95,476,334	1.46%	11/30/2022	United States
	Grantham Mayo Van Ot	4,659,191	452,443	78,408,274	1.20%	8/31/2022	United States
	Dimensional Fund Adv	2,211,436	-384,921	37,240,583	0.57%	11/30/2022	United States
	Prudential Financial	427,109	29,070	7,192,516	0.11%	11/30/2022	United States
	Teachers Insurance &	310,987	0	5,237,021	0.08%	9/30/2022	United States
	FRANK RUSSELL COMPAN	296,979	117,014	5,001,126	0.08%	10/31/2022	United States
	State Street Corp	289,805	0	4,880,316	0.07%	12/23/2022	United States
	Charles Schwab Corp/	262,289	0	4,416,947	0.07%	12/23/2022	United States
	JPMorgan Chase & Co	176,534	0	2,972,833	0.05%	12/23/2022	United States



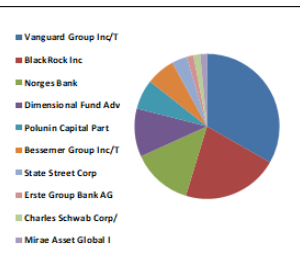
KOZAL TI	KOZAL TI - İlk 10 Yabancı Ortak	Pozisyon	Pozisyon Değişimi	Piyasa Değeri	Hisse Oranı	Bildirim Tarihi	Ülke
	Van Eck Associates C	2,448,633	24	41,234,980	1.61%	12/23/2022	United States
	Vanguard Group Inc/T	1,413,387	-13,135	23,801,437	0.93%	11/30/2022	United States
	BlackRock Inc	1,130,628	-234,447	19,039,776	0.74%	12/23/2022	United States
	Victory Capital Mana	298,319	0	5,023,692	0.20%	9/30/2022	United States
	Dimensional Fund Adv	197,779	3,345	3,330,598	0.13%	12/23/2022	United States
	WisdomTree Inc	154,944	0	2,609,257	0.10%	12/23/2022	United States
	Ironhorse LLC	148,346	2,601	2,498,147	0.10%	12/23/2022	United States
	State Street Corp	130,208	3,298	2,192,703	0.09%	12/23/2022	United States
	Erste Group Bank AG	130,000	0	2,189,200	0.09%	10/31/2022	Austria
	UBS AG	113,062	-32,302	1,903,964	0.07%	12/20/2022	Switzerland



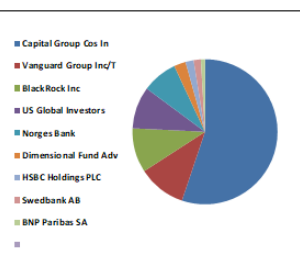
KRDM TI	KRDM TI - İlk 10 Yabancı Ortak	Pozisyon	Pozisyon Değişimi	Piyasa Değeri	Hisse Oranı	Bildirim Tarihi	Ülke
	Vanguard Group Inc/T	26,930,586	-234,395	453,511,072	3.45%	11/30/2022	United States
	Norges Bank	21,200,272	20,710,231	357,012,584	2.72%	12/31/2021	Norway
	BlackRock Inc	20,391,502	239,605	343,392,897	2.61%	12/23/2022	United States
	Dimensional Fund Adv	13,917,585	2,039,931	234,372,134	1.78%	12/23/2022	United States
	WisdomTree Inc	5,819,889	0	98,006,932	0.75%	12/23/2022	United States
	Grantham Mayo Van Ot	4,044,646	2,277,551	68,111,839	0.52%	8/31/2022	United States
	AllianceBernstein LP	4,033,589	0	67,925,639	0.52%	10/31/2022	United States
	Evli Oyj	1,829,560	0	30,809,791	0.23%	9/30/2022	Finland
	Charles Schwab Corp/	1,376,597	0	23,181,894	0.18%	12/23/2022	United States
	State Street Corp	1,302,937	76,036	21,941,459	0.17%	12/23/2022	United States



PETKM TI	PETKM TI - İlk 10 Yabancı Ortak	Pozisyon	Pozisyon Değişimi	Piyasa Değeri	Hisse Oranı	Bildirim Tarihi	Ülke
	Vanguard Group Inc/T	39,289,306	44,704	661,631,919	1.55%	11/30/2022	United States
	BlackRock Inc	25,372,466	-51,428	427,272,331	1.00%	12/23/2022	United States
	Norges Bank	15,962,558	15,962,558	268,809,479	0.63%	12/31/2021	Norway
	Dimensional Fund Adv	12,621,245	435,413	212,541,768	0.50%	12/23/2022	United States
	Polunin Capital Part	7,864,371	1,695,928	132,436,009	0.31%	6/30/2022	United Kingdom
	Bessemer Group Inc/T	7,551,154	0	127,161,435	0.30%	7/29/2022	United States
	State Street Corp	3,998,433	1,168	67,333,612	0.16%	12/23/2022	United States
	Erste Group Bank AG	1,850,000	0	31,154,000	0.07%	10/31/2022	Austria
	Charles Schwab Corp/	1,776,687	0	29,919,409	0.07%	12/23/2022	United States
	Mirae Asset Global I	1,695,000	0	28,543,800	0.07%	12/23/2022	South Korea



PGSUS TI	PGSUS TI - İlk 10 Yabancı Ortak	Pozisyon	Pozisyon Değişimi	Piyasa Değeri	Hisse Oranı	Bildirim Tarihi	Ülke
	Capital Group Cos In	5,589,780	-921,490	94,131,896	5.46%	10/31/2022	United States
	Vanguard Group Inc/T	1,085,272	-4,506	18,275,981	1.06%	11/30/2022	United States
	BlackRock Inc	998,992	131	16,823,025	0.98%	12/23/2022	United States
	US Global Investors	951,133	-1,632	16,017,080	0.93%	12/27/2022	United States
	Norges Bank	798,128	-1,353,175	13,440,476	0.78%	12/31/2021	Norway
	Dimensional Fund Adv	263,030	105	4,429,425	0.26%	12/23/2022	United States
	HSBC Holdings PLC	180,000	0	3,031,200	0.18%	9/30/2022	United Kingdom
	Swedbank AB	160,000	0	2,694,400	0.16%	12/11/2022	Sweden
	BNP Paribas SA	94,000	17,750	1,582,960	0.09%	10/31/2022	France

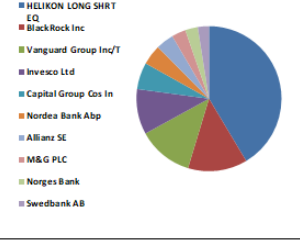


Kaynak : Bloomberg

BIST 30 - İlk 10 Yabancı Hissedar Pozisyonu

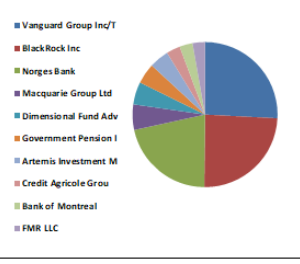
SAHOL TI

SAHOL TI - İlk 10 Yabancı Ortak	Pozisyon	Pozisyon Değişimi	Piyasa Değeri	Hisse Oranı	Bildirim Tarihi	Ülke
HELIKON LONG SHRT EQ	102,070,321	-104,369	1,718,864,221	5.00%	3/3/2022	Ireland
BlackRock Inc	32,703,746	252,515	550,731,088	1.60%	12/23/2022	United States
Vanguard Group Inc/T	30,415,557	-228,261	512,197,985	1.49%	11/30/2022	United States
Invesco Ltd	24,817,941	-1,596,223	417,934,130	1.22%	12/23/2022	United States
Capital Group Cos In	14,714,200	0	247,787,130	0.72%	9/30/2022	United States
Nordea Bank Abp	10,978,493	-47,127	184,877,824	0.54%	10/31/2022	Sweden
Allianz SE	9,785,348	1,308,894	164,785,262	0.48%	12/23/2022	Germany
M&G PLC	7,765,806	-140,776	130,776,174	0.38%	8/31/2022	United Kingdom
Norges Bank	6,978,632	6,978,632	117,520,164	0.34%	12/31/2021	Norway
Swedbank AB	6,122,940	0	103,110,311	0.30%	12/11/2022	Sweden



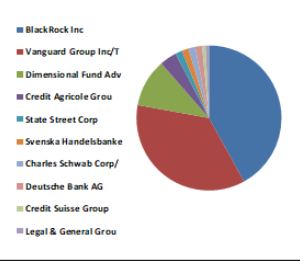
SISE TI

SISE TI - İlk 10 Yabancı Ortak	Pozisyon	Pozisyon Değişimi	Piyasa Değeri	Hisse Oranı	Bildirim Tarihi	Ülke
Vanguard Group Inc/T	48,652,912	-446,847	819,315,046	1.59%	11/30/2022	United States
BlackRock Inc	46,028,430	22,149	775,118,768	1.50%	12/23/2022	United States
Norges Bank	40,453,450	15,519,549	684,236,104	1.32%	12/31/2021	Norway
Macquarie Group Ltd	10,660,193	0	179,517,652	0.35%	9/30/2022	Australia
Dimensional Fund Adv	9,399,884	-1,991,060	158,294,048	0.31%	12/23/2022	United States
Government Pension I	8,559,445	-87,123	144,141,055	0.28%	3/31/2022	Japan
Artemis Investment M	8,206,867	-180,000	138,203,642	0.27%	7/29/2022	United Kingdom
Credit Agricole Grou	5,749,707	689,847	96,825,067	0.19%	12/26/2022	France
Bank of Montreal	5,387,370	-1,650,727	90,723,312	0.18%	5/31/2022	Canada
FMR LLC	5,331,826	-80,010	89,787,951	0.17%	10/31/2022	United States



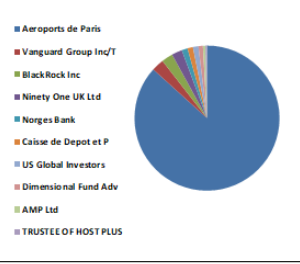
SASA TI

SASA TI - İlk 10 Yabancı Ortak	Pozisyon	Pozisyon Değişimi	Piyasa Değeri	Hisse Oranı	Bildirim Tarihi	Ülke
BlackRock Inc	12,457,222	37,634	209,779,620	0.55%	12/23/2022	United States
Vanguard Group Inc/T	10,735,887	-29,229	180,792,339	0.47%	11/30/2022	United States
Dimensional Fund Adv	3,168,576	33,097	53,358,820	0.14%	12/23/2022	United States
Credit Agricole Grou	1,196,828	183,632	20,154,584	0.05%	12/26/2022	France
State Street Corp	496,612	46,224	8,362,946	0.02%	12/23/2022	United States
Svenska Handelsbanke	475,413	434,830	8,005,955	0.02%	11/30/2022	Norway
Charles Schwab Corp/	469,967	0	7,914,244	0.02%	12/23/2022	United States
Deutsche Bank AG	373,285	0	6,286,119	0.02%	12/26/2022	Germany
Credit Suisse Group	289,172	289,172	4,869,657	0.01%	11/30/2022	Switzerland
Legal & General Grou	284,565	0	4,792,075	0.01%	11/30/2022	United Kingdom



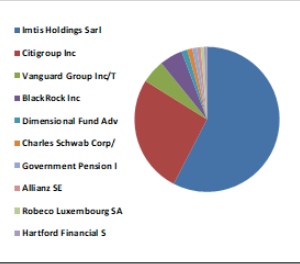
TAVHL TI

TAVHL TI - İlk 10 Yabancı Ortak	Pozisyon	Pozisyon Değişimi	Piyasa Değeri	Hisse Oranı	Bildirim Tarihi	Ülke
Aeroports de Paris	167,545,312	2,992	2,821,463,080	46.12%	12/31/2020	France
Vanguard Group Inc/T	5,289,685	-49,228	89,078,296	1.46%	11/30/2022	United States
BlackRock Inc	4,873,963	190	82,077,538	1.34%	12/23/2022	United States
Ninety One UK Ltd	4,557,105	-1,319,435	76,741,649	1.25%	10/31/2022	United Kingdom
Norges Bank	2,544,034	-33,528	42,841,533	0.70%	12/31/2021	Norway
Caisse de Depot et P	2,365,443	100,624	39,834,060	0.65%	12/31/2021	Canada
US Global Investors	2,358,774	-4,056	39,721,755	0.65%	12/27/2022	United States
Dimensional Fund Adv	1,935,736	95,075	32,597,795	0.53%	12/23/2022	United States
AMP Ltd	1,105,351	-120,320	18,614,111	0.30%	6/30/2022	Australia
TRUSTEE OF HOST PLUS	663,740	-1,497	11,177,382	0.18%	6/30/2022	Australia



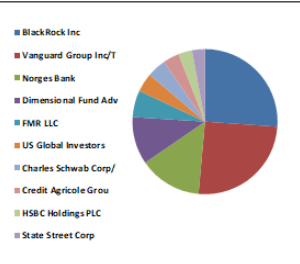
TCELL TI

TCELL TI - İlk 10 Yabancı Ortak	Pozisyon	Pozisyon Değişimi	Piyasa Değeri	Hisse Oranı	Bildirim Tarihi	Ülke
Imtis Holdings Sarl	435,600,000	0	7,335,504,066	19.80%	12/24/2022	Luxembourg
Citigroup Inc	198,757,523	-526,350	3,347,076,718	9.03%	12/24/2022	United States
Vanguard Group Inc/T	39,720,287	-346,049	668,889,639	1.81%	11/30/2022	United States
BlackRock Inc	39,035,848	-4,270,918	657,363,686	1.77%	12/23/2022	United States
Dimensional Fund Adv	9,609,192	-16,995	161,818,795	0.44%	12/23/2022	United States
Charles Schwab Corp/	8,909,379	14,965	150,033,944	0.40%	12/23/2022	United States
Government Pension I	7,534,440	-372,666	126,879,971	0.34%	3/31/2022	Japan
Allianz SE	6,630,135	3,606,180	111,651,474	0.30%	12/23/2022	Germany
Robeco Luxembourg SA	5,446,521	0	91,719,414	0.25%	10/31/2022	Luxembourg
Hartford Financial S	5,041,765	217,299	84,903,323	0.23%	11/30/2022	United States



THYAO TI

THYAO TI - İlk 10 Yabancı Ortak	Pozisyon	Pozisyon Değişimi	Piyasa Değeri	Hisse Oranı	Bildirim Tarihi	Ülke
BlackRock Inc	18,716,128	58,870	315,179,598	1.36%	12/23/2022	United States
Vanguard Group Inc/T	18,234,707	-84,609	307,072,469	1.32%	11/30/2022	United States
Norges Bank	10,008,152	10,008,152	168,537,281	0.73%	12/31/2021	Norway
Dimensional Fund Adv	7,607,939	-1,166,460	128,117,694	0.55%	12/23/2022	United States
FMR LLC	4,249,207	-227,888	71,556,647	0.31%	10/31/2022	United States
US Global Investors	3,038,550	48,368	51,169,182	0.22%	12/27/2022	United States
Charles Schwab Corp/	3,023,299	5,280	50,912,356	0.22%	12/23/2022	United States
Credit Agricole Grou	2,667,877	200,824	44,927,049	0.19%	12/26/2022	France
HSBC Holdings PLC	2,244,302	400,000	37,794,046	0.16%	12/22/2022	United Kingdom
State Street Corp	2,099,783	45,861	35,360,346	0.15%	12/23/2022	United States



Kaynak : Bloomberg

BIST 30 - İlk 10 Yabancı Hissedar Pozisyonu

TKFEN TI

TKFEN TI - İlk 10 Yabancı Ortak	Pozisyon	Pozisyon Değişimi	Piyasa Değeri	Hisse Oranı	Bildirim Tarihi	Ülke
Vanguard Group Inc/T	5,564,452	76,759	93,705,373	1.50%	11/30/2022	United States
BlackRock Inc	4,895,669	-117,946	82,443,067	1.32%	12/23/2022	United States
Dimensional Fund Adv	1,693,307	-7,394	28,515,290	0.46%	12/23/2022	United States
Polunin Capital Part	1,488,726	1,488,726	25,070,146	0.40%	6/30/2022	United Kingdom
Bessemer Group Inc/T	1,473,215	0	24,808,941	0.40%	7/29/2022	United States
Norges Bank	1,247,076	-2,505,025	21,000,760	0.34%	12/31/2021	Norway
First Trust Advisors	629,805	0	10,605,916	0.17%	12/23/2022	United States
WisdomTree Inc	570,792	0	9,612,137	0.15%	12/23/2022	United States
Skandinaviska Enskil	401,602	0	6,762,978	0.11%	6/30/2022	Sweden
TRUSTEE OF HOST PLUS	358,202	-247	6,032,122	0.10%	6/30/2022	Australia



TTKOM TI

TTKOM TI - İlk 10 Yabancı Ortak	Pozisyon	Pozisyon Değişimi	Piyasa Değeri	Hisse Oranı	Bildirim Tarihi	Ülke
Vanguard Group Inc/T	16,476,551	-115,560	277,465,121	0.47%	11/30/2022	United States
Hartford Financial S	10,082,800	432,927	169,794,354	0.29%	11/30/2022	United States
AXA SA	4,819,385	151,796	81,158,444	0.14%	9/30/2022	France
FRANK RUSSELL COMPAN	4,056,051	-440,457	68,303,899	0.12%	11/30/2022	United States
Dimensional Fund Adv	4,019,516	-19,434	67,688,650	0.11%	12/23/2022	United States
POWER CORP OF CANADA	2,785,621	-10,609	46,909,858	0.08%	9/30/2022	Canada
Victory Capital Mana	1,939,897	29,962	32,667,866	0.06%	9/30/2022	United States
KBC Group NV	1,010,365	-116,663	17,014,547	0.03%	6/30/2022	Belgium
Eaton Vance Corp	1,007,979	211,519	16,974,367	0.03%	10/31/2022	United States
Macquarie Group Ltd	951,192	0	16,018,073	0.03%	9/30/2022	Australia



TUPRS TI

TUPRS TI - İlk 10 Yabancı Ortak	Pozisyon	Pozisyon Değişimi	Piyasa Değeri	Hisse Oranı	Bildirim Tarihi	Ülke
BlackRock Inc	12,498,780	0	210,479,457	4.54%	1/30/2020	United States
Vanguard Group Inc/T	4,116,518	-28,245	69,322,164	1.50%	11/30/2022	United States
FMR LLC	3,258,660	-2,630,034	54,875,835	1.18%	10/31/2022	United States
Norges Bank	3,142,630	3,142,630	52,921,890	1.14%	12/31/2021	Norway
Government Pension I	811,873	-60,578	13,671,941	0.29%	3/31/2022	Japan
Charles Schwab Corp/	677,288	1,155	11,405,530	0.25%	12/23/2022	United States
Polunin Capital Part	606,869	472,889	10,219,674	0.22%	6/30/2022	United Kingdom
Bessemer Group Inc/T	589,180	0	9,921,791	0.21%	7/29/2022	United States
Allianz SE	561,964	412,957	9,463,474	0.20%	12/23/2022	Germany
Dimensional Fund Adv	537,689	7,373	9,054,683	0.20%	12/23/2022	United States



VAKBN TI

VAKBN TI - İlk 10 Yabancı Ortak	Pozisyon	Pozisyon Değişimi	Piyasa Değeri	Hisse Oranı	Bildirim Tarihi	Ülke
Vanguard Group Inc/T	31,435,740	-362,379	529,377,866	0.44%	11/30/2022	United States
Dimensional Fund Adv	9,065,697	174,079	152,666,339	0.13%	12/23/2022	United States
Mirae Asset Global I	3,633,840	0	61,193,866	0.05%	12/23/2022	South Korea
State Street Corp	1,873,245	392,020	31,545,446	0.03%	12/23/2022	United States
National Australia B	1,658,174	465,406	27,923,650	0.02%	9/30/2022	Australia
HSBC Holdings PLC	1,617,520	700,000	27,239,037	0.02%	12/22/2022	United Kingdom
Charles Schwab Corp/	1,432,612	0	24,125,186	0.02%	12/23/2022	United States
Legal & General Grou	1,044,524	0	17,589,784	0.01%	11/30/2022	United Kingdom
Eaton Vance Corp	535,128	0	9,011,556	0.01%	9/30/2022	United States
Government Pension I	508,537	0	8,563,763	0.01%	3/31/2022	Japan



VESTL TI

VESTL TI - İlk 10 Yabancı Ortak	Pozisyon	Pozisyon Değişimi	Piyasa Değeri	Hisse Oranı	Bildirim Tarihi	Ülke
Norges Bank	4,163,886	4,163,886	70,119,841	1.24%	12/31/2021	Norway
Vanguard Group Inc/T	2,439,985	-10,328	41,089,348	0.73%	11/30/2022	United States
Dimensional Fund Adv	1,436,763	-164,644	24,195,089	0.43%	12/23/2022	United States
BlackRock Inc	1,297,967	1,159	21,857,764	0.39%	12/23/2022	United States
First Trust Advisors	463,534	0	7,805,913	0.14%	12/23/2022	United States
State Street Corp	180,386	25,650	3,037,700	0.05%	12/23/2022	United States
Grantham Mayo Van Ot	128,281	7,325	2,160,252	0.04%	8/31/2022	United States
Charles Schwab Corp/	112,585	0	1,895,931	0.03%	12/23/2022	United States
Teachers Insurance &	111,640	0	1,880,018	0.03%	9/30/2022	United States
American Century Cos	90,123	0	1,517,671	0.03%	12/23/2022	United States



YKBNK TI

YKBNK TI - İlk 10 Yabancı Ortak	Pozisyon	Pozisyon Değişimi	Piyasa Değeri	Hisse Oranı	Bildirim Tarihi	Ülke
BlackRock Inc	105,224,506	84,875	1,771,980,697	1.25%	12/23/2022	United States
Vanguard Group Inc/T	87,044,090	-370,060	1,465,822,489	1.03%	11/30/2022	United States
Dimensional Fund Adv	34,198,115	-884,571	575,896,262	0.40%	12/23/2022	United States
Polunin Capital Part	22,852,598	22,852,598	384,837,754	0.27%	6/30/2022	United Kingdom
Bessemer Group Inc/T	22,097,183	0	372,116,565	0.26%	7/29/2022	United States
Goldman Sachs Group	19,999,176	14,088,773	336,786,127	0.24%	12/23/2022	United States
Allianz SE	12,781,822	5,303,088	215,245,884	0.15%	12/23/2022	Germany
HSBC Holdings PLC	11,684,105	-499,999	196,760,330	0.14%	12/22/2022	United Kingdom
Grantham Mayo Van Ot	9,627,971	-6,684,112	162,135,033	0.11%	8/31/2022	United States
Credit Agricole Grou	7,774,505	1,102,200	130,922,665	0.09%	12/26/2022	France



Kaynak : Bloomberg



Yatırım Danışmanlığı ve Bireysel Portföy Yönetimi

Özlem ÜNAL Müdür			
Tuba ŞAHİN Yönetmen	Semih Can ÖZER Uzman	Gizem Tetik ARGİN Uzman	Semih ÖZER Uzman
ytrdanismanligibpy@halkyatirim.com.tr 0 (212) 314 81 81			

Çekince : “Yatırım Danışmanlığı hizmeti; aracı kurumlar, portföy yönetim şirketleri, mevduat kabul etmeyen bankalar ile müşteri arasında imzalanacak Yatırım Danışmanlığı sözleşmesi çerçevesinde sunulmaktadır. Burada yer alan bilgi, yorum ve tavsiyeleri, kişilerin yerindelik testi ile belirlendiği risk seviyeleri dikkate alınarak, Halk Yatırım Yatırım Danışmanlığı ve Araştırma birimi nezdinde güvenilir olduğuna inanılan bilgi kaynaklarından yararlanarak hazırlanmakta ve kişiye özel sunulmaktadır. Verilen bu tavsiyeler mali durumunuz ile risk ve getiri tercihlerinize uygun olmayabilir. Bu nedenle, risk yapınıza uygun olmayan şekilde sadece burada yer alan bilgilere dayanılarak yatırım kararı verilmesi beklentilerinize uygun sonuçlar doğurmayabilir. Size özel olarak tahsis edilen Yatırım Danışmanınız ile irtibata geçmeniz ve mali durumunuz ve risk seviyelerinize uygun kararları birlikte almanız tavsiye edilir.

Veri ve grafikler güvenilirliğine inandığımız güvenilir kaynaklardan derlenmiş olup, yapılan yorumlar sadece HALK YATIRIM MENKUL DEĞERLER A.Ş. Yatırım Danışmanlığı'nın beklentilerini yansıtmaktadır. Bu bilgiler ışığında yapılan ve yapılacak olan ileriye dönük yatırımların sonuçlarından Şirketimiz hiçbir şekilde sorumlu tutulamaz. Ayrıca, Halk Yatırım Menkul Değerler A.Ş.'nin yazılı izni olmadıkça içeriği kısmen ya da tamamen üçüncü kişilerce hiç bir şekil ve ortamda yayınlanamaz, iktisap edilemez, alıntı yapılamaz, kullanılamaz. İletim, gönderilen kişiye özel ve münhasırdır. İlave olarak, bu raporun gönderildiği ve yukarıdaki açıklamalarımız doğrultusunda kullanıldığı ülkelerdeki yasal düzenlemelerden kaynaklı tüm talep ve dava haklarımız saklıdır.

Uyarı Notu: Bu e-posta'nın içerdiği bilgiler (ekleri dahil olmak üzere) gizlidir. Onayınız olmaksızın üçüncü kişilere açıklanamaz. Bu mesajın gönderilmek istendiği kişi değilseniz, lütfen mesajı sisteminizden derhal siliniz. Halk Yatırım Menkul Değerler A.Ş. bu mesajın içerdiği bilgilerin doğruluğu veya eksiksiz olduğu konusunda bir garanti vermemektedir. Bu nedenle bilgilerin ne şekilde olursa olsun, içeriğinden, iletilmesinden, alınmasından, saklanmasından sorumlu değildir. Bu mesajın içeriği yazarına ait olup, Halk Yatırım Menkul Değerler A.Ş.'nin görüşlerini içermeyebilir.

